


Vollauszug Serie DTS-120

Full extension series DTS-120



- Tragkraft bis zu 1890 kg
- Auszugsweg 100%

Werkstoffe und Oberflächen:

- Schienen: Kaltgewalzter Kohlenstoffstahl C45E+C, - EN 10277, gefräste Laufbahnen.
- Kugelkäfige: Verzinktes Stahlblech
- Kugeln: Verchromt C85 G100: DIN 5401

Temperaturbereich:

- Einsatztemperatur -40°C bis +200°C

- Load capacity up to 1890 kg
- Extension path 100%

Materials and surfaces:

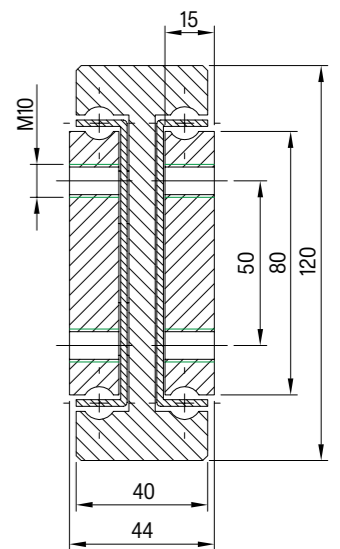
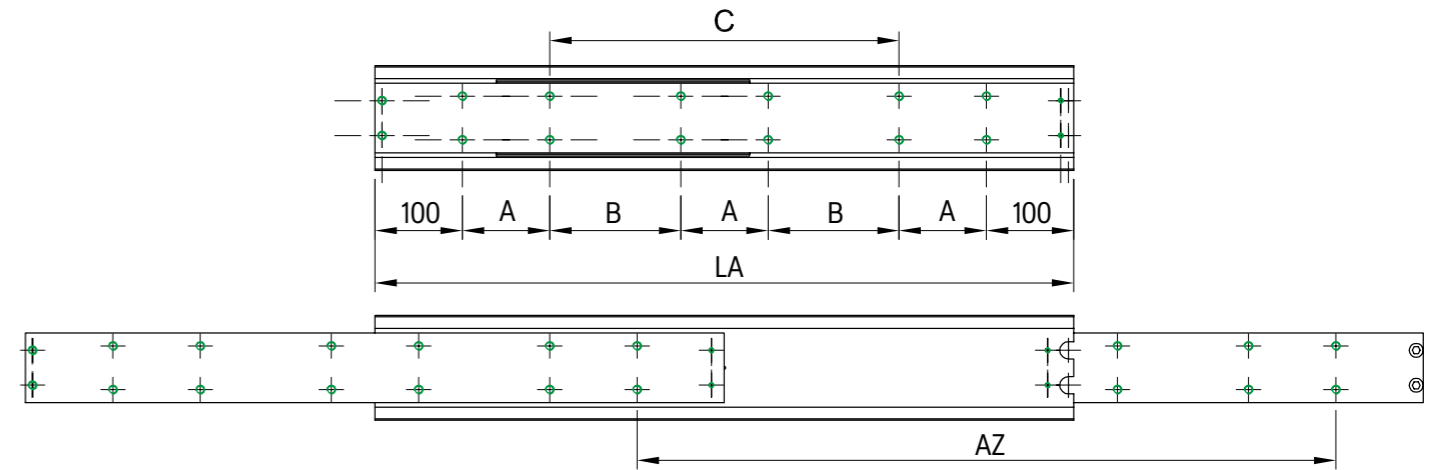
- Beams: Cold drawn carbon steel C45E+C, - EN 10277, milled raceways.
- Ball cage: Zinc plated sheet steel
- Ball bearings: Chromed C85,G100: DIN 5401
- End Bolts: ASTM A307

Temperature range:

- Operating temperature -40°C to +200°C



DTS-120



Die Tragfähigkeit im horizontalem Einbau reduziert sich um 60-80%.

Flat mounted slide load capacities are reduced between 60-80%

DTS-120

Artikel-Nr. SToxxparts	LA mm	AZ mm	TK in kg 10.000	A mm	B mm	C mm	Gewicht weight kg/St. kg/pcs.
07000326001	300	300	1480	50	-	-	10,35
07000326002	350	350	1560	50	-	50	12,09
07000326003	400	400	1640	50	-	100	13,83
07000326004	450	450	1720	50	-	150	15,57
07000326005	500	500	1760	50	-	200	17,31
07000326006	550	550	1820	50	-	250	19,05
07000326007	600	600	1850	50	-	300	20,79
07000326008	650	650	1870	50	150	-	22,53
07000326009	700	700	1890	50	175	-	24,27
07000326010	750	750	1860	50	200	-	26,01
07000326011	800	800	1840	100	150	-	27,75
07000326012	850	850	1820	100	175	-	29,49
07000326013	900	900	1790	100	200	-	31,23
07000326014	950	950	1760	100	225	-	32,97
07000326015	1000	1000	1730	100	250	-	34,71
07000326016	1050	1050	1700	100	275	-	36,45
07000326017	1100	1100	1660	100	300	-	38,18
07000326018	1150	1150	1630	100	325	-	39,92
07000326019	1200	1200	1600	100	350	-	41,65
07000326020	1250	1250	1570	100	375	-	43,39
07000326021	1300	1300	1540	100	400	-	45,12
07000326022	1350	1350	1500	100	425	-	46,86
07000326023	1400	1400	1460	100	450	-	48,59
07000326024	1450	1450	1410	100	475	-	50,33
07000326025	1500	1500	1370	100	500	-	52,06
07000326026	1550	1550	1320	100	525	-	53,80
07000326027	1600	1600	1280	100	550	-	55,54
07000326028	1650	1650	1230	100	575	-	57,27
07000326029	1700	1700	1180	100	600	-	59,01
07000326030	1750	1750	1130	100	625	-	60,74
07000326031	1800	1800	1080	100	650	-	62,48
07000326032	1850	1850	1030	100	675	-	64,21
07000326033	1900	1900	980	100	700	-	65,95
07000326034	1950	1950	920	100	725	-	67,68
07000326035	2000	2000	860	100	750	-	69,42

Hinweise | Notes:

LA = Länge | Length, AZ = Auszugsweg | Move-out path, | TK = Tragkraft | Load capacity |


 Bohrbild / Hole pattern

DTS-120

Artikel-Nr. SToxxparts	LA mm	AZ mm	TK in kg 10.000	A mm	B mm	C mm	Gewicht weight kg/St. kg/pcs.
07000326036	2100	2100	800	100	800	-	72,89
07000326037	2200	2200	740	100	850	-	76,36
07000326038	2300	2300	680	100	900	-	79,83
07000326039	2400	2400	620	100	950	-	83,30
07000326040	2500	2500	560	100	1000	-	86,77
07000326041	2600	2600	500	100	1050	-	90,25
07000326042	2700	2700	440	100	900	-	93,72
07000326043	2800	2800	380	100	950	-	97,19
07000326044	2900	2900	320	100	1000	-	100,66
07000326045	3000	3000	260	100	1000	-	104,13

Hinweise | Notes:

LA = Länge | Length, AZ = Auszugsweg | Move-out path, | TK = Tragkraft | Load capacity |

 Bohrbild / Hole pattern