


Vollauszug Serie DTS-90

Full extension series DTS-90



- Tragkraft bis zu 1050 kg
- Auszugsweg 100%

Werkstoffe und Oberflächen:

- Schienen: Kaltgewalzter Kohlenstoffstahl C45E+C, - EN 10277, gefräste Laufbahnen.
- Kugelkäfige: Verzinktes Stahlblech
- Kugeln: Verchromt C85 G100: DIN 5401

Temperaturbereich:

- Einsatztemperatur -40°C bis +200°C

- Load capacity up to 1050 kg
- Extension path 100%

Materials and surfaces:

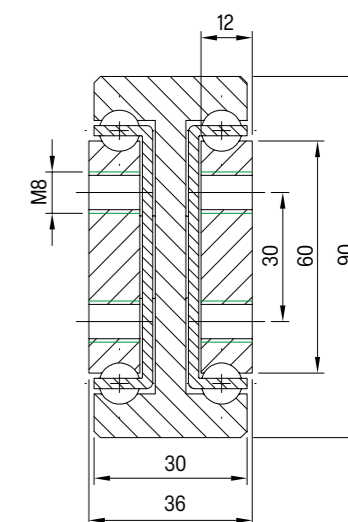
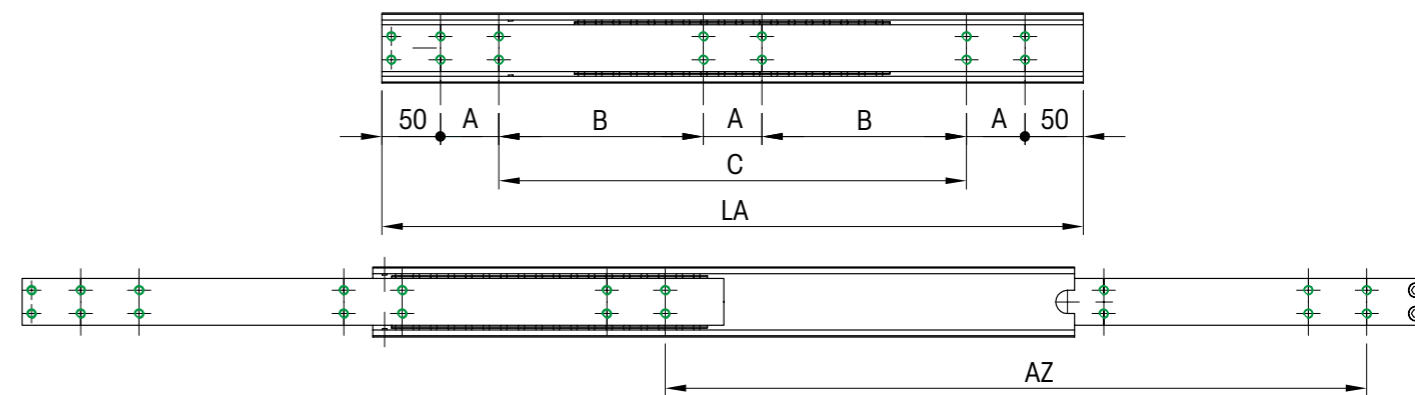
- Beams: Cold drawn carbon steel C45E+C, - EN 10277, milled raceways.
- Ball cage: Zinc plated sheet steel
- Ball bearings: Chromed C85,G100: DIN 5401
- End Bolts: ASTM A307

Temperature range:

- Operating temperature -40°C to +200°C



DTS-90



Die Tragfähigkeit im horizontalem Einbau reduziert sich um 60-80%.


Flat mounted slide load capacities are reduced between 60-80%

DTS-90

Artikel-Nr. SToxxparts	LA mm	AZ mm	TK in kg 10.000	A mm	B mm	C mm	Gewicht weight kg/St. kg/pcs.
07000325001	200	200	650	50	-	-	3,92
07000325002	250	250	720	50	-	50	4,91
07000325003	300	300	780	50	-	100	5,91
07000325004	350	350	830	50	-	150	6,90
07000325005	400	400	860	50	-	200	7,89
07000325006	450	450	890	50	-	250	8,88
07000325007	500	500	940	50	-	300	9,87
07000325008	550	550	960	50	-	350	10,86
07000325009	600	600	980	50	-	400	11,85
07000325010	650	650	1000	50	200	-	12,84
07000325011	700	700	1030	50	225	-	13,83
07000325012	750	750	1040	50	250	-	14,83
07000325013	800	800	1050	50	275	-	15,82
07000325014	850	850	1045	50	300	-	16,81
07000325015	900	900	1030	50	325	-	17,80
07000325016	950	950	1015	50	350	-	18,79
07000325017	1000	1000	995	50	375	-	19,78
07000325018	1050	1050	980	50	400	-	20,77
07000325019	1100	1100	950	50	425	-	21,76
07000325020	1150	1150	920	50	450	-	22,75
07000325021	1200	1200	900	50	475	-	23,74
07000325022	1250	1250	880	50	500	-	24,73
07000325023	1300	1300	850	50	525	-	25,71
07000325024	1350	1350	820	50	550	-	26,70
07000325025	1400	1400	790	50	575	-	27,69
07000325026	1450	1450	740	50	600	-	28,68
07000325027	1500	1500	710	50	625	-	29,67
07000325028	1550	1550	690	50	650	-	30,66
07000325029	1600	1600	660	50	675	-	31,65
07000325030	1650	1650	640	50	700	-	32,64
07000325031	1700	1700	620	100	650	-	33,63
07000325032	1750	1750	580	100	675	-	34,62
07000325033	1800	1800	54	100	700	-	35,60
07000325034	1850	1850	500	100	725	-	36,59
07000325035	1900	1900	470	100	750	-	37,58
07000325036	1950	1950	440	100	775	-	38,57
07000325037	2000	2000	420	100	800	*	39,56

Hinweise | Notes:

LA = Länge | Length, AZ = Auszugsweg | Move-out path, TK = Tragkraft | Load capacity |


 Bohrbild / Hole pattern

DTS-90

Artikel-Nr. SToxxparts	LA mm	AZ mm	TK in kg 10.000	A mm	B mm	C mm	Gewicht weight kg/St. kg/pcs.
07000325038	2050	2050	410	100	825	-	40,55
07000325039	2100	2100	400	100	850	-	41,54
07000325040	2150	2150	390	100	875	-	42,53
07000325041	2200	2200	380	100	900	-	43,52
07000325042	2250	2250	370	100	925	-	44,51
07000325043	2300	2300	360	100	950	-	45,49
07000325044	2350	2350	350	100	975	-	46,48
07000325045	2400	2400	340	100	1000	-	47,47
07000325046	2450	2450	330	100	1025	-	48,46
07000325047	2500	2500	320	100	1050	-	49,45
07000325048	2550	2550	310	100	1075	-	50,44
07000325049	2600	2600	300	100	1100	-	51,43
07000325050	2650	2650	290	100	1125	-	52,42
07000325051	2700	2700	280	100	1150	-	53,41
07000325052	2750	2750	270	100	1175	-	54,40
07000325053	2800	2800	260	100	1200	-	55,38
07000325054	2850	2850	250	100	1225	-	56,37
07000325055	2900	2900	240	100	1250	-	57,36
07000325056	2950	2950	230	100	1275	-	58,35
07000325057	3000	3000	220	100	1300	-	59,34

Hinweise | Notes:

LA = Länge | Length, AZ = Auszugsweg | Move-out path, | TK = Tragkraft | Load capacity |

 Bohrbild / Hole pattern