

# Überauszug Serie QSRT-70

## Over extension series QSRT-70



- Tragkraft bis zu 310 kg
- Auszugsweg 100% +

#### Werkstoffe und Oberflächen:

- Schienen: Kaltgewalzter Kohlenstoffstahl C45E+C, - EN 10277, gefräste Laufbahnen.
- Kugelkäfige: Verzinktes Stahlblech
- Kugeln: Verchromt C85 G100: DIN 5401

#### Temperaturbereich:

- Einsatztemperatur -40°C bis +200°C


- Load capacity up to 310 kg
- Extension path 100% +

#### Materials and surfaces:

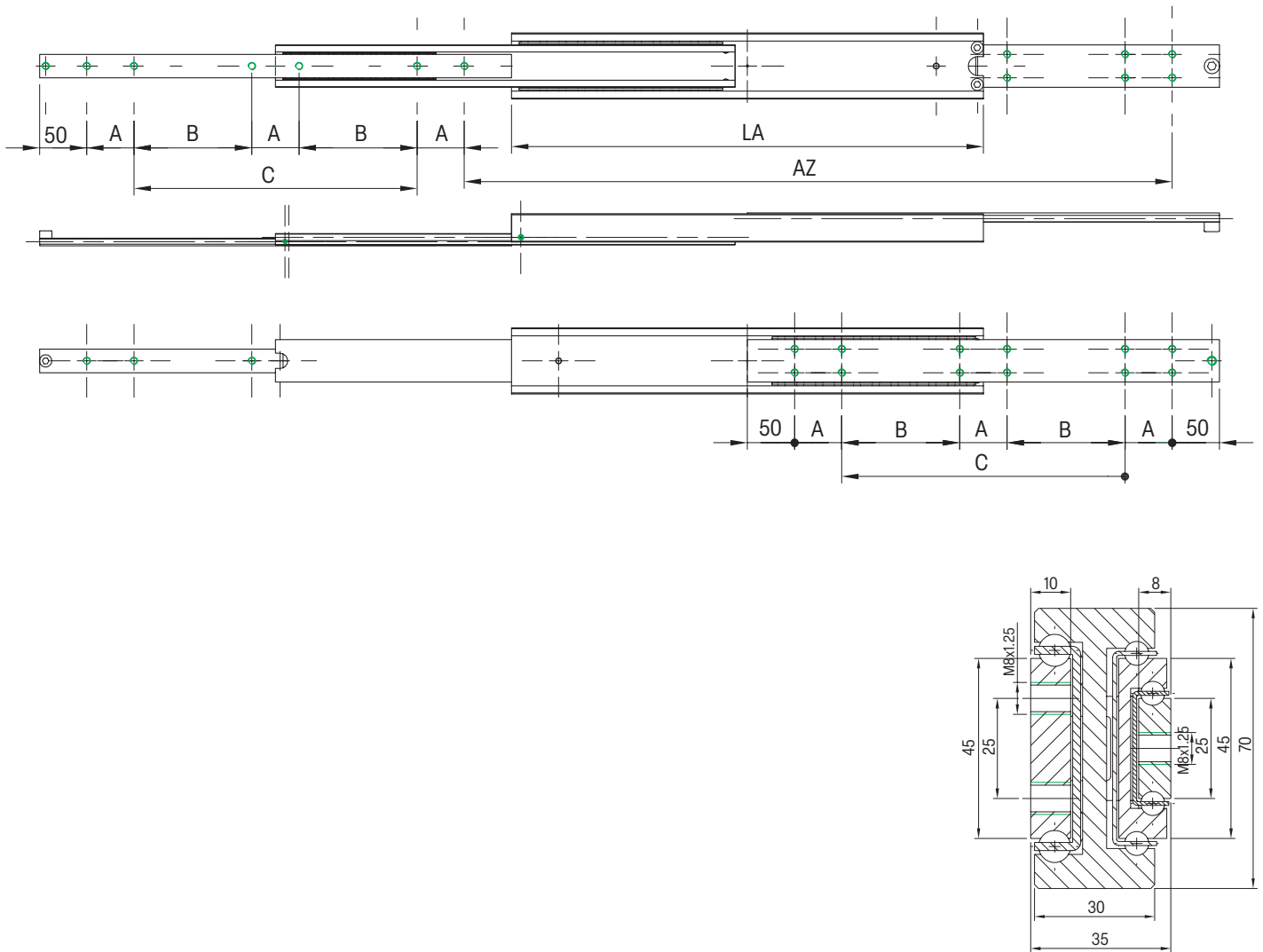
- Beams: Cold drawn carbon steel C45E+C, - EN 10277, milled raceways.
- Ball cage: Zinc plated sheet steel
- Ball bearings: Chromed C85,G100: DIN 5401
- End Bolts: ASTM A307

#### Temperature range:

- Operating temperature -40°C to +200°C



# QSRT-70



Die Tragfähigkeit im horizontalem Einbau reduziert sich um 60-80%.


Flat mounted slide load capacities are reduced between 60-80%

# QSRT-70

Artikel-Nr. SToxxparts	LA mm	AZ mm	TK in kg 10.000	A mm	B mm	C mm	Gewicht   weight kg/St.   kg/pcs.
07000345001	300	450	260	50	-	100	7,20
07000345002	350	525	270	50	-	150	7,68
07000345003	400	600	280	50	-	200	8,16
07000345004	450	675	285	50	-	250	8,63
07000345005	500	750	295	50	-	300	9,11
07000345006	550	825	305	50	150	-	9,58
07000345007	600	900	310	50	175	-	10,06
07000345008	650	975	300	50	200	-	10,54
07000345009	700	1050	290	50	225	-	11,01
07000345010	750	1125	280	50	250	-	11,49
07000345011	800	1200	270	50	275	-	11,96
07000345012	850	1275	260	50	300	-	12,44
07000345013	900	1350	250	50	325	-	12,92
07000345014	950	1425	240	50	350	-	13,39
07000345015	1000	1500	230	50	375	-	13,87
07000345016	1050	1575	210	50	400	-	14,56
07000345017	1100	1650	200	50	425	-	15,26
07000345018	1150	1725	190	50	450	-	15,95
07000345019	1200	1800	180	50	475	-	16,64
07000345020	1250	1875	170	50	500	-	17,34
07000345021	1300	1950	160	50	525	-	18,03
07000345022	1350	2025	150	50	550	-	18,72
07000345023	1400	2100	140	50	575	-	19,42
07000345024	1450	2175	130	50	600	-	20,11
07000345025	1500	2250	120	50	625	-	20,80
07000345026	1550	2325	110	50	650	-	21,50
07000345027	1600	2400	100	50	675	-	22,19

## Hinweise | Notes:

LA = Länge | Length, AZ = Auszugsweg | Move-out path, TK = Tragkraft | Load capacity |

 Bohrbild / Hole pattern