

Serie SOWS-50 | SOWST-50

Tragkraft bis 400 kg/Paar

Teilauszug, Querschnitt 17,0 x 50,0 mm

Material

Edelstahl 316L
(1.4404)
gefräste Laufbahn


SOWS-...

einseitig ausziehbar

SOWST-...

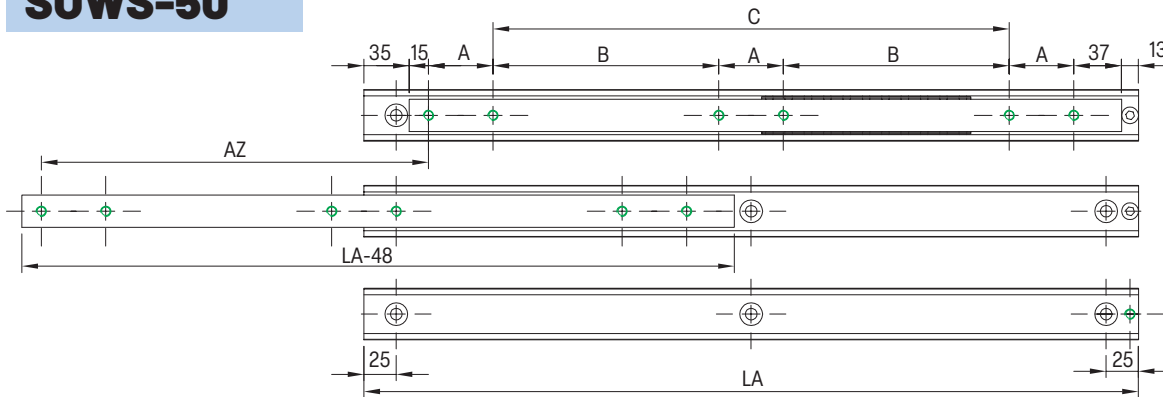
beidseitig ausziehbar

Hinweise:

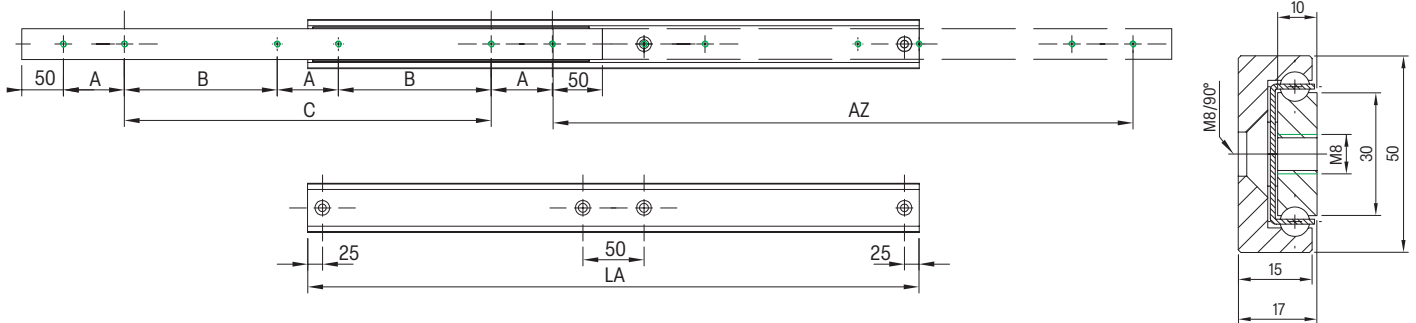
LA = Länge
AZ = Auszugsweg
TK = Tragkraft bei
10.000 Zyklen
 Bohrbild

SCHOCK
TELESKOPSCIENEN

SOWS-50



SOWST-50



Artikel-Nr. SOWS-50	Artikel-Nr. SOWST-50	TK in kg 10.000	LA mm	AZ mm	A mm	B mm	C mm	Gewicht - kg/St. SOWS-50	Gewicht - kg/St. SOWST-50
07000502001	07000504001	330	200	100	50	-	-	1,10	1,10
07000502002	07000504002	340	250	125	50	-	50	1,38	1,38
07000502003	07000504003	350	300	150	50	-	100	1,65	1,65
07000502004	07000504004	360	350	175	50	-	150	1,93	1,93
07000502005	07000504005	370	400	200	50	-	200	2,20	2,20
07000502006	07000504006	380	450	225	50	-	250	2,48	2,48
07000502007	07000504007	380	500	250	50	-	300	2,75	2,75
07000502008	07000504008	400	550	275	50	150	-	3,03	3,03
07000502009	07000504009	380	600	300	50	175	-	3,30	3,30
07000502010	07000504010	360	650	325	50	200	-	3,58	3,58
07000502011	07000504011	340	700	350	50	225	-	3,85	3,85
07000502012	07000504012	320	750	375	50	250	-	4,13	4,13
07000502013	07000504013	310	800	400	50	275	-	4,40	4,40
07000502014	07000504014	290	850	425	50	300	-	4,68	4,68
07000502015	07000504015	290	900	450	50	325	-	4,95	4,95
07000502016	07000504016	280	950	475	50	350	-	5,23	5,23
07000502017	07000504017	270	1000	500	50	375	-	5,50	5,50
07000502018	07000504018	260	1050	525	50	400	-	5,78	5,78
07000502019	07000502019	250	1100	550	50	425	-	6,05	6,05
...
07000502037	07000504037	60	2000	1000	100	800	-	11,00	11,00

Serie SOWS-50 | SOWST-50

Tragkraft bis 400 kg/Paar

Teilauszug, Querschnitt 17,0 x 50,0 mm

Artikel-Nr. SOWS-50	Artikel-Nr. SOWST-50	TK in kg 10.000	LA mm	AZ mm	A mm	B mm	C mm	Gewicht - kg/St. SOWS-50	Gewicht - kg/St. SOWST-50
07000502001	07000504001	260	200	100	50	-	-	1,10	1,10
07000502002	07000504002	280	250	125	50	-	50	1,38	1,38
07000502003	07000504003	300	300	150	50	-	100	1,65	1,65
07000502004	07000504004	320	350	175	50	-	150	1,92	1,92
07000502005	07000504005	340	400	200	50	-	200	2,20	2,20
07000502006	07000504006	360	450	225	50	-	250	2,48	2,48
07000502007	07000504007	380	500	250	50	-	300	2,75	2,75
07000502008	07000504008	400	550	275	50	150	-	3,03	3,03
07000502009	07000504009	380	600	300	50	175	-	3,30	3,30
07000502010	07000504010	360	650	325	50	200	-	3,58	3,58
07000502011	07000504011	340	700	350	50	225	-	3,85	3,85
07000502012	07000504012	320	750	375	50	250	-	4,12	4,12
07000502013	07000504013	310	800	400	50	275	-	4,40	4,40
07000502014	07000504014	295	850	425	50	300	-	4,67	4,67
07000502015	07000504015	290	900	450	50	325	-	4,95	4,95
07000502016	07000504016	280	950	475	50	350	-	5,22	5,22
07000502017	07000504017	270	1000	500	50	375	-	5,50	5,50
07000502018	07000504018	260	1050	525	50	400	-	5,78	5,78
07000502019	07000504019	250	1100	550	50	425	-	6,05	6,05
07000502020	07000504020	240	1150	575	50	450	-	6,32	6,32
07000502021	07000504021	230	1200	600	50	475	-	6,60	6,60
07000502022	07000504022	215	1250	625	50	500	-	6,88	6,88
07000502023	07000504023	200	1300	650	50	525	-	7,15	7,15
07000502024	07000504024	190	1350	675	50	550	-	7,43	7,43
07000502025	07000504025	180	1400	700	50	575	-	7,70	7,70
07000502026	07000504026	170	1450	725	50	600	-	7,97	7,97
07000502027	07000504027	160	1500	750	50	625	-	8,25	8,25
07000502028	07000504028	150	1550	775	50	650	-	8,53	8,53
07000502029	07000504029	140	1600	800	50	675	-	8,80	8,80
07000502030	07000504030	130	1650	825	50	700	-	9,07	9,07
07000502031	07000504031	120	1700	850	100	650	-	9,35	9,35
07000502032	07000504032	110	1750	875	100	675	-	9,62	9,62
07000502033	07000504033	100	1800	900	100	700	-	9,90	9,90
07000502034	07000504034	90	1850	925	100	725	-	10,18	10,18
07000502035	07000504035	80	1900	950	100	750	-	10,45	10,45
07000502036	07000504036	70	1950	975	100	775	-	10,72	10,72
07000502037	07000504037	60	2000	1000	100	800	-	11,00	11,00