

Überauszug Serie QSRT-60

Over extension series QSRT-60



- Tragkraft bis zu 230 kg
- Auszugsweg 100% +

Werkstoffe und Oberflächen:

- Schienen: Kaltgewalzter Kohlenstoffstahl C45E+C, - EN 10277, gefräste Laufbahnen.
- Kugelkäfige: Verzinktes Stahlblech
- Kugeln: Verchromt C85 G100: DIN 5401

Temperaturbereich:

- Einsatztemperatur -40°C bis +200°C

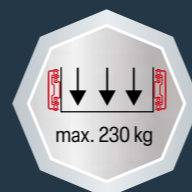
- Load capacity up to 230 kg
- Extension path 100% +

Materials and surfaces:

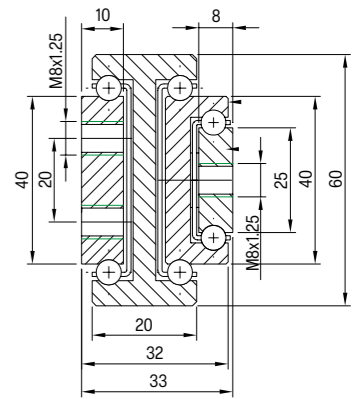
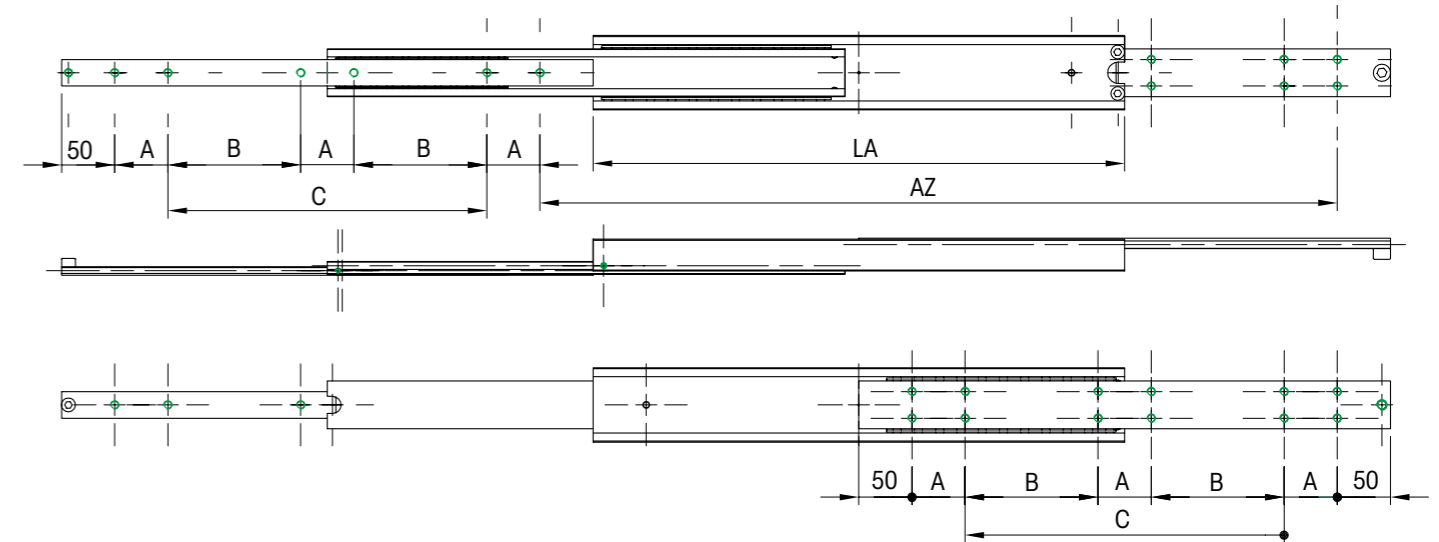
- Beams: Cold drawn carbon steel C45E+C, - EN 10277, milled raceways.
- Ball cage: Zink plated sheet steal
- Ball bearings: Chromed C85,G100: DIN 5401
- End Bolts: ASTM A307

Temperature range:

- Operating temperature -40°C to +200°C



QSRT-60



Die Tragfähigkeit im horizontalem Einbau reduziert sich um 60-80%.

Flat mounted slide load capacities are reduced between 60-80%

QSRT-60

Artikel-Nr. SToxxparts	LA mm	AZ mm	TK in kg 10.000	A mm	B mm	C mm	Gewicht weight kg/St. kg/pcs.
07000344001	200	300	160	50	-	-	6,37
07000344002	250	375	170	50	-	50	6,73
07000344003	300	450	180	50	-	100	7,10
07000344004	350	525	190	50	-	150	7,47
07000344005	400	600	200	50	-	200	7,83
07000344006	450	675	210	50	-	250	8,20
07000344007	500	750	220	50	-	300	8,57
07000344008	550	825	225	50	150	-	8,93
07000344009	600	900	230	50	175	-	9,30
07000344010	650	975	210	50	200	-	9,67
07000344011	700	1050	190	50	225	-	10,04
07000344012	750	1125	170	50	250	-	10,40
07000344013	800	1200	160	50	275	-	10,77
07000344014	850	1275	150	50	300	-	11,14
07000344015	900	1350	140	50	325	-	11,50
07000344016	950	1425	135	50	350	-	11,87
07000344017	1000	1500	130	50	375	-	12,24
07000344018	1050	1575	125	50	400	-	12,85
07000344019	1100	1650	120	50	425	-	13,46
07000344020	1150	1725	115	50	450	-	14,08
07000344021	1200	1800	110	50	475	-	14,69
07000344022	1250	1875	105	50	500	-	15,30
07000344023	1300	1950	100	50	525	-	15,91
07000344024	1350	2025	95	50	550	-	16,52
07000344025	1400	2100	90	50	575	-	17,14
07000344026	1450	2175	85	50	600	-	17,75
07000344027	1500	2250	80	50	625	-	18,36
07000344028	1550	2325	75	50	650	-	18,97
07000344029	1600	2400	70	50	675	-	19,58

Hinweise | Notes:

LA = Länge | Length, AZ = Auszugsweg | Move-out path, | TK = Tragkraft | Load capacity |

 Bohrbild / Hole pattern