

Teilauszug Serie OWS-30

Partial extension series OWS-30



- Tragkraft bis zu 280 kg
- Auszugsweg 50%

Werkstoffe und Oberflächen:

- Schienen: Kaltgewalzter Kohlenstoffstahl C45E+C, - EN 10277, gefräste Laufbahnen.
- Kugelkäfige: Verzinktes Stahlblech
- Kugeln: Verchromt C85 G100: DIN 5401

Temperaturbereich:

- Einsatztemperatur -40°C bis +200°C

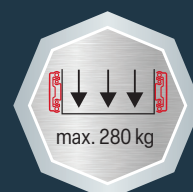
- Load capacity up to 280 kg
- Extension path 50%

Materials and surfaces:

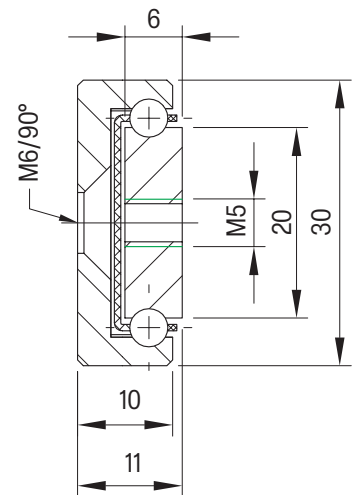
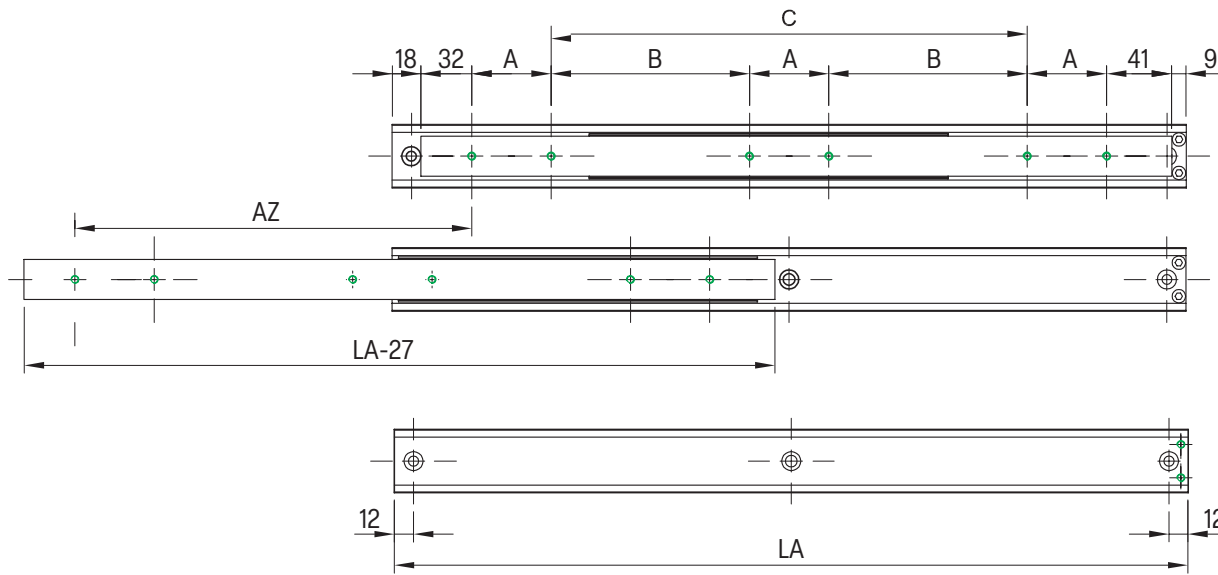
- Beams: Cold drawn carbon steel C45E+C, - EN 10277, milled raceways.
- Ball bearings: Chromed C85,G100: DIN 5401
- End Bolts: ASTM A307

Temperature range:

- Operating temperature -40°C to +200°C



OWS-30



Artikel-Nr. SToxxparts	LA mm	AZ mm	TK in kg 10.000	A mm	B mm	C mm	Gewicht weight kg/St. kg/pcs.
07000328001	150	75	80	50	-	-	0,32
07000328002	200	100	90	50	-	-	0,43
07000328003	250	125	110	50	-	50	0,53
07000328004	300	150	130	50	-	100	0,64
07000328005	350	175	150	50	-	150	0,75
07000328006	400	200	180	50	-	200	0,85
07000328007	450	225	240	50	-	250	0,96
07000328008	500	250	260	50	-	300	1,06
07000328009	550	275	270	50	150	-	1,17
07000328010	600	300	280	50	175	-	1,28
07000328011	650	325	260	50	200	-	1,38
07000328012	700	350	240	50	225	-	1,49
07000328013	750	375	220	50	250	-	1,60
07000328014	800	400	200	50	275	-	1,70
07000328015	850	425	180	50	300	-	1,81
07000328016	900	450	160	50	325	-	1,92
07000328017	950	475	140	50	350	-	2,02
07000328018	1000	500	120	50	375	-	2,13

Hinweise | Notes:

LA = Länge | Length, AZ = Auszugsweg | Move-out path, TK = Tragkraft | Load capacity |

Bohrbild / Hole pattern

Die Tragfähigkeit im horizontalem Einbau reduziert sich um 60-80%.

Flat mounted slide load capacities are reduced between 60-80%