

Vollauszug Serie ADTSB-50

Full extension series ADTSB-50



- Tragkraft bis zu 180 kg
- Auszugsweg 100%

Werkstoffe und Oberflächen:

- Schienen: Aluminium EN-AW 6082 T6
- Kugelkäfige: Edelstahl 304 (1.4301)
- Kugeln: Edelstahl 316L (1.4404)
- Anschlag-Bolzen: Edelstahl A2 (1.4301)

Temperaturbereich:

- Einsatztemperatur -40°C bis +200°C


- Load capacity up to 180 kg
- Extension path 100%

Materials and surfaces:

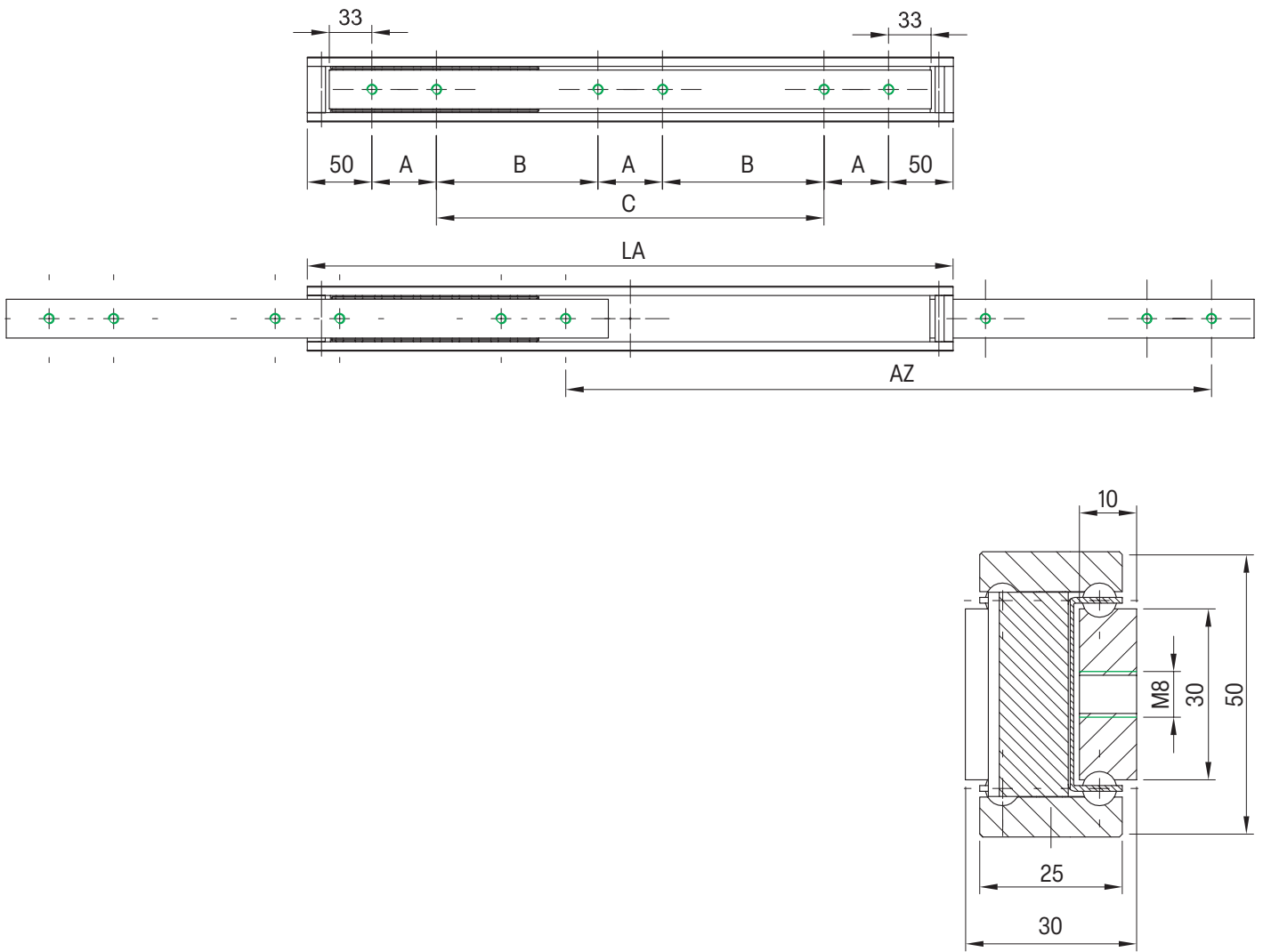
- Beams: Aluminum EN-AW 6082 T6
- Ball cage: stainless steel 304 (1.4301)
- Ball bearings: stainless steel 316L (1.4404)
- End Bolts: stainless steel A2 (1.4301)

Temperature range:

- Operating temperature -40°C to +200°C



ADTSB-50



Die Tragfähigkeit im horizontalem Einbau reduziert sich um 60-80%.


Flat mounted slide load capacities are reduced between 60-80%

ADTSB-50

Artikel-Nr. SToxxparts	LA mm	AZ mm	TK in kg 10.000	A mm	B mm	C mm	Gewicht weight kg/St. kg/pcs.
07000461001	200	200	110	50	-	-	1,80
07000461002	250	250	120	50	-	50	1,95
07000461003	300	300	130	50	-	100	2,10
07000461004	350	350	140	50	-	150	2,25
07000461005	400	400	150	50	-	200	2,40
07000461006	450	450	160	50	-	250	2,55
07000461007	500	500	170	50	-	300	2,70
07000461008	550	550	180	50	150	-	2,86
07000461009	600	600	175	50	175	-	3,01
07000461010	650	650	170	50	200	-	3,16
07000461011	700	700	165	50	225	-	3,31
07000461012	750	750	160	50	250	-	3,46
07000461013	800	800	155	50	275	-	3,61
07000461014	850	850	150	50	300	-	3,76
07000461015	900	900	145	50	325	-	3,91
07000461016	950	950	140	50	350	-	4,06
07000461017	1000	1000	135	50	375	-	4,21
07000461018	1050	1050	130	50	400	-	4,42
07000461019	1100	1100	125	50	425	-	4,63
07000461020	1150	1150	120	50	450	-	4,84
07000461021	1200	1200	115	50	475	-	5,05
07000461022	1250	1250	108	50	500	-	5,26
07000461023	1300	1300	100	50	525	-	5,47
07000461024	1350	1350	92	50	550	-	5,68
07000461025	1400	1400	84	50	575	-	5,89
07000461026	1450	1450	76	50	600	-	6,10
07000461027	1500	1500	66	50	625	-	6,32
07000461028	1550	1550	55	50	650	-	6,53
07000461029	1600	1600	45	50	675	-	6,74

Hinweise | Notes:

LA = Länge | Length, AZ = Auszugsweg | Move-out path, | TK = Tragkraft | Load capacity |

 Bohrbild / Hole pattern